

HIGH-LIGHT GMBH

Ihr Spezialist für Beleuchtung

ARCHITECTURAL OUTDOOR & INDOOR LED LIGHTING

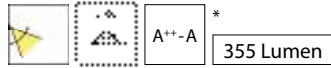
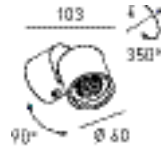
*DLS
LIGHTING

NEWS

2016/17

CAPRI

LED-Wandstrahler 230 V, mit 4 W AC-LED und Wippschalter, hochwertigem Aluminiumreflektor mit Glasabdeckung, aus massivem Aluminium, dreh- und schwenkbar (350°/90°)



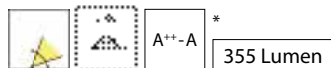
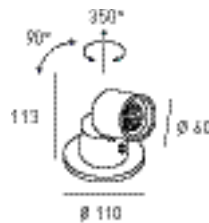
230V
LED

CODE	TYPE	COLOUR	LAMP	POWER SUPPLY
DSD950	CAPRI	white	1x4W LED 40° □ 700K	230 V
DSD951	CAPRI	black	1x4W LED 40° □ 700K	230 V



STANDING CAPRI

LED-Strahler mit Standfuß und Kabel 230 V, mit 4 W AC-LED und Wippschalter, hochwertigem Aluminiumreflektor mit Glasabdeckung, aus massivem Aluminium, dreh- und schwenkbar (350°/90°)



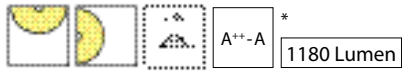
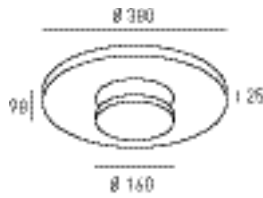
230V
LED

CODE	TYPE	COLOUR	LAMP	POWER SUPPLY
DSD952	STANDING CAPRI	white	1x4W LED 40° □ 700K	230 V
DSD953	STANDING CAPRI	black	1x4W LED 40° □ 700K	230 V

SUN

LED-Wand- und Deckenleuchte 230 V, mit 18 W AC-LED, aus Aluminiumdruckguss, für Indirektbeleuchtung


LED-wall and ceiling luminaire 230 V, with 18 W AC-LED, made of die-cast aluminium, for indirect lighting



A++-A*
1180 Lumen

230V
LED

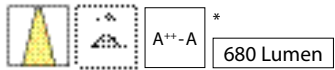
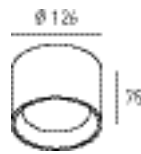
CODE	TYPE	COLOUR	LAMP	POWER SUPPLY
DSD819	SUN	white	18W LED B000K	230 V



RINGO

LED-Deckenleuchte 14 W mit eingebautem Driver 230 V, dimmbar mit Phasenanschnitt-/Phasenabschnittdimmer, aus massivem Aluminium mit Acrylglasabdeckung, für den Innen- und Außenbereich verwendbar, IP54

LED-ceiling luminaire 14 W with built-in driver 230 V, dimmable with phase control/phase cutting, made of aluminium with acrylic glass cover, to be used in indoor and outdoor areas, IP54



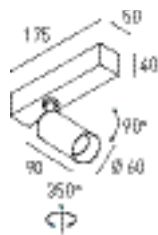
A++-A*
680 Lumen

IP54 dim

CODE	TYPE	COLOUR	LAMP	POWER SUPPLY
DSD829	RINGO	white	14W LED B000K	incl. driver phase dim

SATURNO 1

LED-Strahler 9,3 W, Gehäuse aus Aluminiumdruckguss, dimmbar mit Phasenanschnitt-/ Phasenabschnitt-dimmer, dreh- und schwenkbar (350°/90°), Reflektor wahlweise gold oder schwarz, CRI > 90



CRI>90	A++-A *	845 Lumen
--------	---------	-----------

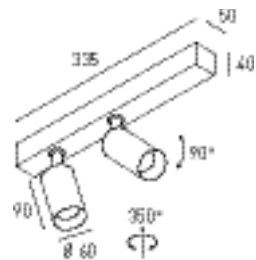
dim

CODE	TYPE	COLOUR	LAMP	POWER SUPPLY
DSD924	SATURNO 1	black/black	1x9,3W LED 33° □700K	incl. driver phase dim
DSD925	SATURNO 1	black/gold	1x9,3W LED 33° □700K	incl. driver phase dim
DSD926	SATURNO 1	white/black	1x9,3W LED 33° □700K	incl. driver phase dim
DSD927	SATURNO 1	white/gold	1x9,3W LED 33° □700K	incl. driver phase dim

15° oder 48° Ausstrahlwinkel auf Anfrage / 15° or 48° beam angle on request

SATURNO 2

LED-Strahler 2x9,3 W, Gehäuse aus Aluminiumdruckguss, dimmbar mit Phasenanschnitt-/Phasenabschnitt-dimmer, dreh- und schwenkbar (350°/90°), Reflektor wahlweise gold oder schwarz, CRI > 90



CRI>90	A++-A *	2 x 845 Lumen
--------	---------	---------------

dim

CODE	TYPE	COLOUR	LAMP	POWER SUPPLY
DSD934	SATURNO 2	black/black	2x9,3W LED 33° □700K	incl. driver phase dim
DSD935	SATURNO 2	black/gold	2x9,3W LED 33° □700K	incl. driver phase dim
DSD936	SATURNO 2	white/black	2x9,3W LED 33° □700K	incl. driver phase dim
DSD937	SATURNO 2	white/gold	2x9,3W LED 33° □700K	incl. driver phase dim

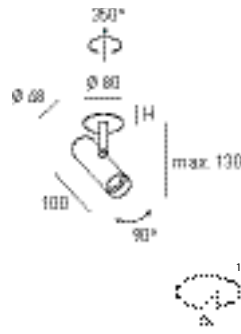
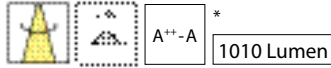
15° oder 48° Ausstrahlwinkel auf Anfrage / 15° or 48° beam angle on request



LUCY EP

LED-Strahler 10 W mit Einbauplatte, mit hocheffizientem Aluminiumreflektor und Entblendungskonus, Gehäuse aus Aluminiumdruckguss, dreh- und schwenkbar (350°/90°), Driver bitte separat bestellen

LED-spotlight 10 W with recessed plate, with high output aluminium reflector and anti glare cone, made of die-cast aluminium, adjustable (350°/90°), please order driver separately



dim



CODE	TYPE	COLOUR	LAMP	POWER SUPPLY	H
DSD920	LUCY EP	white	1x10W LED 18° 000K 500mA	excl. driver	45 mm
DSD922	LUCY EP	white	1x10W LED 38° 000K 500mA	excl. driver	45 mm
DSD921	LUCY EP	white	1x10W LED 60° 000K 500mA	excl. driver	45 mm
DSD917	LUCY EP	black	1x10W LED 18° 000K 500mA	excl. driver	45 mm
DSD919	LUCY EP	black	1x10W LED 38° 000K 500mA	excl. driver	45 mm
DSD918	LUCY EP	black	1x10W LED 60° 000K 500mA	excl. driver	45 mm

2700K auf Anfrage / 2700K on request

¹Ausschnitt Ø 50 mm bei Deckenstärke < 5 mm / ¹cut out Ø 50 mm for ceiling dimension < 5 mm



LUCY mit 3-Phasen Universaladapter: siehe Katalog 5, Seite 66
LUCY with 3-phase universal adapter: see Katalog 5, page 66

REED

Strahler 230 V, Gehäuse aus Aluminiumdruckguss mit tiefer gesetztem Leuchtmittel, dreh- und schwenkbar (350°/90°), mit 3-Phasen-Universaladapter, verwendbar für 230 V Halogen und LED

Spotlight 230 V, made of die-cast aluminium with recessed illuminant, adjustable (350°/90°), with 3-phase universal adapter, usable for 230 V halogen and LED



dim



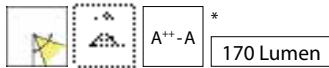
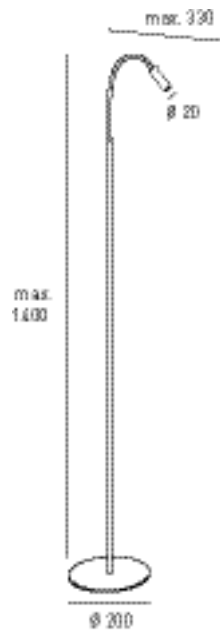
CODE	TYPE	COLOUR	LAMP	POWER SUPPLY
DSD622	REED	black/black	1x50W/GU10	-
DSD623	REED	black/gold	1x50W/GU10	-
DSD632	REED	white/black	1x50W/GU10	-
DSD633	REED	white/gold	1x50W/GU10	-



ZOOM FLOOR

LED-Stehleuchte 2 W mit Driver 230 V, aus massivem Aluminium, mit rundem Standfuß, Flexarm 300 mm, hochwertiger Glasoptik, Ausstrahlwinkel fokussierbar von 15° bis 60°, inklusive Schalter

LED-floor luminaire 2 W with driver 230 V, made of aluminium, with round base, flexi-arm 300 mm, high-quality glass lens, focusable from 15° to 60°, including switch



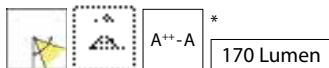
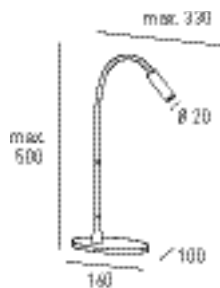
CODE	TYPE	COLOUR	LAMP	POWER SUPPLY
DSD141-09-00-05	ZOOM FLOOR	black	1x2W LED 15°-60° 3000K	incl. driver
DSD141-09-00-33	ZOOM FLOOR	platinum	1x2W LED 15°-60° 3000K	incl. driver
DSD141-09-00-41	ZOOM FLOOR	bicolor ¹	1x2W LED 15°-60° 3000K	incl. driver

¹ bicolor = Standfuß + Flexarm: schwarz, Kopf: platin / ¹ bicolor = base + flexi-arm: black, head: platinum

ZOOM TABLE

LED-Tischleuchte 2 W mit Driver 230 V, aus massivem Aluminium, mit ovalem Standfuß, Flexarm 300 mm, hochwertiger Glasoptik, Ausstrahlwinkel fokussierbar von 15° bis 60°, inklusive Schalter

LED-table luminaire 2 W with driver 230 V, made of aluminium, with oval base, flexi-arm 300 mm, high-quality glass lens, focusable from 15° to 60°, including switch



CODE	TYPE	COLOUR	LAMP	POWER SUPPLY
DSD135-09-00-05	ZOOM TABLE	black	1x2W LED 15°-60° 3000K	incl. driver
DSD135-09-00-33	ZOOM TABLE	platinum	1x2W LED 15°-60° 3000K	incl. driver
DSD135-09-00-41	ZOOM TABLE	bicolor ¹	1x2W LED 15°-60° 3000K	incl. driver

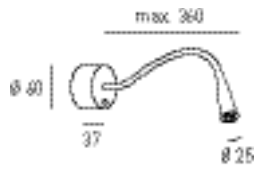
¹ bicolor = Standfuß + Flexarm: schwarz, Kopf: platin / ¹ bicolor = base + flexi-arm: black, head: platinum



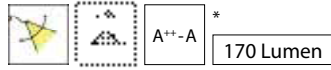
ZOOM FLOOR und TABLE: fokussierbar von 15° bis 60°
ZOOM FLOOR and TABLE: focusable from 15° to 60°

VEGA T FLEX

LED-Leuchte 2 W mit Lederüberzug, Linsenoptik 60°, aus massivem Aluminium, mit Flexarm 300 mm, Aufbaugehäuse mit eingebautem Driver 230 V und Druckschalter



LED-luminaire 2 W with leather cover, 60° lens, made of aluminium, with flexi-arm 300 mm, mounting box with built-in driver 230 V and push-button switch



CODE	TYPE	COLOUR	LAMP	POWER SUPPLY
DSD760-09-29-60-01	VEGA T FLEX ESPRESSO	chrome	1x LED 60° 3000K	incl. driver
DSD760-09-29-61-01	VEGA T FLEX CAMEL	chrome	1x LED 60° 3000K	incl. driver
DSD760-09-29-60-33	VEGA T FLEX ESPRESSO	platinum	1x LED 60° 3000K	incl. driver
DSD760-09-29-61-33	VEGA T FLEX CAMEL	platinum	1x LED 60° 3000K	incl. driver



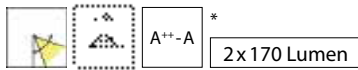
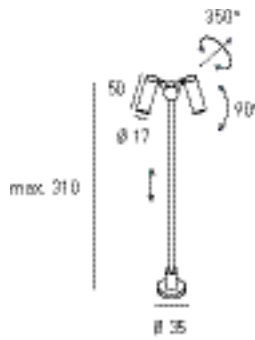
ESPRESSO CAMEL



ZOOM TELE 2

LED-Strahler 2x2 W mit Aufbauplatte und hochwertiger Glasoptik, Ausstrahlwinkel fokussierbar von 15° bis 60°, dreh- und schwenkbar (350°/90°) und zusätzlich höhenverstellbar, Driver bitte separat bestellen

LED-fixture 2x2 W surface mounted, with high-quality glass lens, focusable from 15° to 60°, adjustable (350°/90°), also adjustable height, please order driver separately



dim

CODE	TYPE	COLOUR	LAMP	POWER SUPPLY
DSD142-09-00-01	ZOOM TELE 2	chrome	2x2W LED 15°-60° 3000K 500mA	excl. driver
DSD142-09-00-05	ZOOM TELE 2	black	2x2W LED 15°-60° 3000K 500mA	excl. driver
DSD142-09-00-33	ZOOM TELE 2	platinum	2x2W LED 15°-60° 3000K 500mA	excl. driver

LED in 4000K auf Anfrage / 4000K LED on request

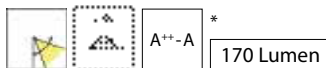
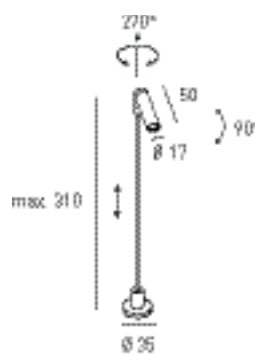


ZOOM TELE und TELE 2: fokussierbar von 15° bis 60°
ZOOM TELE and TELE 2: focusable from 15° to 60°

ZOOM TELE

LED-Strahler 2 W mit Aufbauplatte und hochwertiger Glasoptik, Ausstrahlwinkel fokussierbar von 15° bis 60°, dreh- und schwenkbar (270°/90°) und zusätzlich höhenverstellbar, Driver bitte separat bestellen

LED-fixture 2 W surface mounted, with high-quality glass lens, focusable from 15° to 60°, adjustable (270°/90°), also adjustable height, please order driver separately



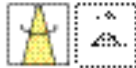
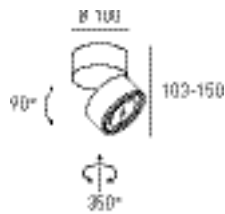
dim

CODE	TYPE	COLOUR	LAMP	POWER SUPPLY
DSD133-09-00-01	ZOOM TELE	chrome	1x2W LED 15°-60° 3000K 500mA	excl. driver
DSD133-09-00-05	ZOOM TELE	black	1x2W LED 15°-60° 3000K 500mA	excl. driver
DSD133-09-00-33	ZOOM TELE	platinum	1x2W LED 15°-60° 3000K 500mA	excl. driver

LED in 4000K auf Anfrage / 4000K LED on request

CLIPPO

LED-Wand- und Deckenstrahler
14 W mit hochwertigem Aluminiumreflektor und eingebautem Driver 230 V, dimmbar mit Phasenanschnitt-/Phasenabschnittdimmer, aus massivem Aluminium, dreh- und schwenkbar (350°/90°)



A++-A

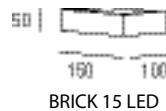
2700K: 1570 Lumen *
3000K: 1640 Lumen

dim

CODE	TYPE	COLOUR	LAMP	POWER SUPPLY
DSD995	CLIPPO	black	1x14W LED 32° 700K	incl. driver phase dim
DSD997	CLIPPO	black	1x14W LED 32° 000K	incl. driver phase dim
DSD775	CLIPPO	white	1x14W LED 32° 700K	incl. driver phase dim
DSD777	CLIPPO	white	1x14W LED 32° 000K	incl. driver phase dim

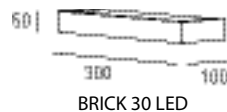
BRICK 15 LED BRICK 30 LED

LED-Wandleuchte 8 W / 16 W
mit eingebautem Driver 230 V,
für Direkt- und Indirektbe-
leuchtung




BRICK 15 LED

LED-wall luminaire 8 W / 16 W
with built-in driver 230 V, for
direct and indirect lighting



BRICK 30 LED




A++-A

8W: 760 Lumen *
16W: 1520 Lumen

CODE	TYPE	COLOUR	LAMP	POWER SUPPLY
DSD757	BRICK 15 LED	white	8W LED B000K	incl. driver
DSD756	BRICK 30 LED	white	16W LED B000K	incl. driver

New Versions: 2700K & black

KYO



LED-Einbaustrahler 9,3 W
weiß / schwarz

LED-recessed downlight 9,3 W
white / black

1x9,3W LED 15° 2700K/3000K 500mA
1x9,3W LED 25° 2700K/3000K 500mA
1x9,3W LED 38° 2700K/3000K 500mA

2700K: 995 Lumen | 3000K: 1056 Lumen*

RENA



LED-Einbaustrahler 9,3 W
weiß / schwarz

LED-recessed downlight 9,3 W
white / black

1x9,3W LED 15° 2700K/3000K 500mA
1x9,3W LED 25° 2700K/3000K 500mA
1x9,3W LED 38° 2700K/3000K 500mA

2700K: 995 Lumen | 3000K: 1056 Lumen*

CREDO



LED-Einbaustrahler 9,3 W
weiß / schwarz

LED-recessed downlight 9,3 W
white / black

1x9,3W LED 15° 2700K/3000K 500mA
1x9,3W LED 25° 2700K/3000K 500mA
1x9,3W LED 38° 2700K/3000K 500mA

2700K: 995 Lumen | 3000K: 1056 Lumen*

DIVA

LED-Wand und Deckenleuchte
230 V, mit 18 W AC-LED, aus
Aluminiumdruckguss, mit
Acrylglasabdeckung, für den
Innen- und Außenbereich
verwendbar, IP54



A⁺⁺-A *

1180 Lumen

IP54

230V
LED

CODE
DSD838

TYPE
DIVA

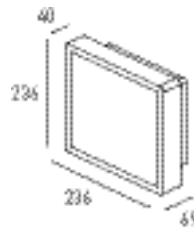
COLOUR
white

LAMP
18W LED B000K

POWER SUPPLY
230 V

DIVA Q

LED-Wand und Deckenleuchte
230 V, mit 18 W AC-LED, aus
Aluminiumdruckguss, mit
Acrylglasabdeckung, für den
Innen- und Außenbereich
verwendbar, IP54



A⁺⁺-A *

1180 Lumen

IP54

230V
LED

CODE
DSD839

TYPE
DIVA Q


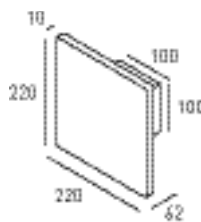
COLOUR
white

LAMP
18W LED B000K

POWER SUPPLY
230 V

LIBERTY

LED-Wand- und Deckenleuchte
11 W mit eingebautem Driver
230 V, dimmbar mit Phasen-
schnitt-/Phasenabschnittdim-
mer, aus massivem Alumi-
nium, für Indirektbeleuchtung,
für den Innen- und Außen-
bereich verwendbar, IP54



A⁺⁺-A *

580 Lumen

IP54

dim

CODE
DSD840

TYPE
LIBERTY

COLOUR
white

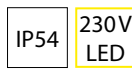
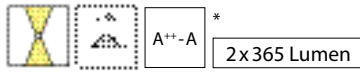
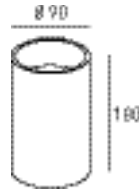
LAMP
11W LED B000K

POWER SUPPLY
incl. driver phase dim

TUBO

LED-Wandleuchte 230 V, mit 2x4 W AC-LED, aus massivem Aluminium, für Direkt- und Indirektbeleuchtung, für den Innen- und Außenbereich verwendbar, IP54

LED-wall luminaire 230 V, with 2x4 W AC-LED, made of aluminium, for direct and indirect lighting, to be used in indoor and outdoor areas, IP54

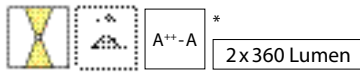
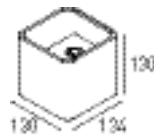


CODE	TYPE	COLOUR	LAMP	POWER SUPPLY
DSD841	TUBO	white	2x4W LED ■ 8000K	230 V

DIEGO

LED-Wandleuchte 2x4 W mit eingebautem Driver 230 V, aus massivem Aluminium, für Direkt- und Indirektbeleuchtung, für den Innen- und Außenbereich verwendbar, IP54

LED-wall luminaire 2x4 W with built-in driver 230 V, made of aluminium, for direct and indirect lighting, to be used in indoor and outdoor areas, IP54




CODE	TYPE	COLOUR	LAMP	POWER SUPPLY
DSD842	DIEGO	white	2x4W LED ■ 8000K	incl. driver



KYO

Einbaustrahler aus Aluminium, schwenkbar (2x30°), mit tiefer gesetztem Leuchtmittel und Entblendungsring: 1) mit dim to warm LED 12,6 W, Driver (phase dim) bitte separat bestellen, LED-Modul austauschbar; 2) mit LED 9,3 W 2700K oder 3000K, dimmbar, Driver bitte separat bestellen, LED-Modul austauschbar; 3) für GU10 Halogen- und LED-Leuchtmittel geeignet



Recessed downlight made of aluminium, adjustable (2x30°), with recessed lamp and anti glare ring: 1) with dim to warm LED 12,6 W, please order driver (phase dim) separately, LED module replaceable; 2) with LED 9,3 W 2700K or 3000K, dimmable, please order driver separately, LED module replaceable; 3) GU10 halogen and LED lamps are suitable

A++-A
1910K — 3000K: 80 - 1175 Lumen *
 dim to warm
phase dim

A++-A
2700K: 995 Lumen 3000K: 1005 Lumen *
 dim
GU10 dim

CODE	TYPE	COLOUR	LAMP	POWER SUPPLY	H
DSD463	KYO	white	1x12,6W LED 15 dim to warm 350mA	excl. driver	95 mm
DSD464	KYO	white	1x12,6W LED 25 dim to warm 350mA	excl. driver	95 mm
DSD465	KYO	white	1x12,6W LED 38 dim to warm 350mA	excl. driver	95 mm
DSD466	KYO	white	1x12,6W LED 60 dim to warm 350mA	excl. driver	95 mm
DSD467	KYO	black	1x12,6W LED 15 dim to warm 350mA	excl. driver	95 mm
DSD468	KYO	black	1x12,6W LED 25 dim to warm 350mA	excl. driver	95 mm
DSD469	KYO	black	1x12,6W LED 38 dim to warm 350mA	excl. driver	95 mm
DSD470	KYO	black	1x12,6W LED 60 dim to warm 350mA	excl. driver	95 mm
DSD857	KYO	white	1x9,3W LED 15 2700K 500mA	excl. driver	90 mm
DSD858	KYO	white	1x9,3W LED 25 2700K 500mA	excl. driver	90 mm
DSD859	KYO	white	1x9,3W LED 38 2700K 500mA	excl. driver	90 mm
DSD854	KYO	black	1x9,3W LED 15 2700K 500mA	excl. driver	90 mm
DSD855	KYO	black	1x9,3W LED 25 2700K 500mA	excl. driver	90 mm
DSD856	KYO	black	1x9,3W LED 38 2700K 500mA	excl. driver	90 mm
DSD851	KYO	white	1x9,3W LED 15 3000K 500mA	excl. driver	90 mm
DSD852	KYO	white	1x9,3W LED 25 3000K 500mA	excl. driver	90 mm
DSD853	KYO	white	1x9,3W LED 38 3000K 500mA	excl. driver	90 mm
DSD884	KYO	black	1x9,3W LED 15 3000K 500mA	excl. driver	90 mm
DSD885	KYO	black	1x9,3W LED 25 3000K 500mA	excl. driver	90 mm
DSD886	KYO	black	1x9,3W LED 38 3000K 500mA	excl. driver	90 mm
DSD403	KYO	white	1x50W/GU10	-	110 mm
DSD404	KYO	black	1x50W/GU10	-	110 mm

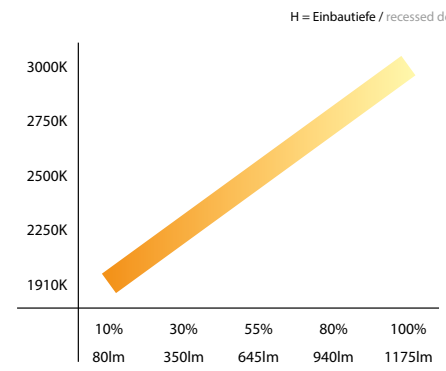
NEU:
dim to warm

NEU:
2700K

NEU:
GU10

INFO
dim to warm

- Lichtqualität und Dimmverhalten einer herkömmlichen Glühbirne kombiniert mit der Energieeffizienz der LED Technologie
- Farbtemperatur: 1910 K – 3000 K
- Leuchtenlichtstrom: 80 – 1175 Lumen
- Ausstrahlwinkel: 15°, 25°, 38° und 60°
- Dimmen: dimmbar mit Phasenanschnitt-/ Phasenabschrittdimmer von 10 % – 100 %
- Light quality and dim characteristics of a conventional light bulb combined with the efficiency of the LED technology
- colour temperature: 1910 K – 3000 K
- luminous flux: 80 – 1175 Lumen
- beam angle: 15°, 25°, 38° and 60°
- Dimming: dimmable with trailing edge/ leading edge dimmer cutting from 10 % – 100 %



Gleichzeitige Änderung der Lichtfarbe und des Lichtstroms mittels Phasenanschnitt-/Phasenabschrittdimmers
Simultaneously change of colour temperature and luminous flux by trailing edge/leading edge dimmer

RENA

Einbaustrahler aus Aluminium, schwenkbar (2x30°), mit tiefer gesetztem Leuchtmittel: 1) mit dim to warm LED 12,6 W, Driver (phase dim) bitte separat bestellen, LED-Modul austauschbar; 2) mit LED 9,3 W 2700K oder 3000K, dimmbar, Driver bitte separat bestellen, LED-Modul austauschbar; 3) für GU10 Halogen- und LED-Leuchtmittel geeignet

Recessed downlight made of aluminium, adjustable (2x30°), with recessed lamp: 1) with dim to warm LED 12,6 W, please order driver (phase dim) separately, LED module replaceable; 2) with LED 9,3 W 2700K or 3000K, dimmable, please order driver separately, LED module replaceable; 3) GU10 halogen and LED lamps are suitable



1910K — 3000K: 80 - 1175 Lumen *
dim to warm
phase dim
A++-D *
GU10 dim

A++-A
2700K: 995 Lumen
3000K: 1005 Lumen *
dim

NEU:
dim to warm

NEU:
2700K

NEU:
GU10

CODE	TYPE	COLOUR	LAMP	POWER SUPPLY	H
DSD573	RENA	white	1x12,6W LED 5°	dim to warm 350mA	115 mm
DSD574	RENA	white	1x12,6W LED 15°	dim to warm 350mA	115 mm
DSD575	RENA	white	1x12,6W LED 38°	dim to warm 350mA	115 mm
DSD576	RENA	white	1x12,6W LED 60°	dim to warm 350mA	115 mm
DSD577	RENA	black	1x12,6W LED 5°	dim to warm 350mA	115 mm
DSD578	RENA	black	1x12,6W LED 15°	dim to warm 350mA	115 mm
DSD579	RENA	black	1x12,6W LED 38°	dim to warm 350mA	115 mm
DSD580	RENA	black	1x12,6W LED 60°	dim to warm 350mA	115 mm
DSD867	RENA	white	1x9,3W LED 5°	2700K 500mA	110 mm
DSD868	RENA	white	1x9,3W LED 15°	2700K 500mA	110 mm
DSD869	RENA	white	1x9,3W LED 38°	2700K 500mA	110 mm
DSD864	RENA	black	1x9,3W LED 5°	2700K 500mA	110 mm
DSD865	RENA	black	1x9,3W LED 15°	2700K 500mA	110 mm
DSD866	RENA	black	1x9,3W LED 38°	2700K 500mA	110 mm
DSD861	RENA	white	1x9,3W LED 5°	3000K 500mA	110 mm
DSD862	RENA	white	1x9,3W LED 15°	3000K 500mA	110 mm
DSD863	RENA	white	1x9,3W LED 38°	3000K 500mA	110 mm
DSD881	RENA	black	1x9,3W LED 5°	3000K 500mA	110 mm
DSD882	RENA	black	1x9,3W LED 15°	3000K 500mA	110 mm
DSD883	RENA	black	1x9,3W LED 38°	3000K 500mA	110 mm
DSD583	RENA	white	1x50W/GU10	-	135 mm
DSD584	RENA	black	1x50W/GU10	-	135 mm

H = Einbautiefe / recessed depth

DRIVER:
dim to warm

CODE	TYPE	POWER	CONSTANT CURRENT	DIMMABLE	L x W x H
DSDCC-350-13-PC	DRIVER 350 mA	6,5 - 13,0 W	350 mA	PHASE DIM	95 x 53 x 25 mm

DRIVER:
2700K & 3000K

CODE	TYPE	POWER	CONSTANT CURRENT	DIMMABLE	L x W x H
DSDCC-500-10-PC	DRIVER 500 mA	6,0 - 10,0 W	500 mA	PHASE DIM	85 x 41 x 22 mm
DSDCC-500-12	DRIVER 500 mA	2,0 - 12,0 W	500 mA	-	115 x 34 x 19 mm
DSDCC-500-20	DRIVER 500 mA	2,0 - 20,0 W	500 mA	-	122 x 38 x 28 mm

DSDCC-UNI-DIM-20	DRIVER UNIVERSAL	1,0 - 20,0 W	500 mA	DALI	110 x 52 x 22 mm
DSDCC-UNI-DIM-50	DRIVER UNIVERSAL	1,0 - 35,0 W	500 mA	1-10 V, DALI, PUSH	125 x 79 x 22 mm

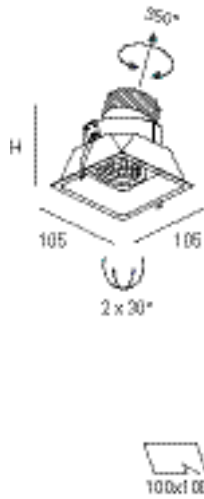
DRIVER DIMMBAR / DRIVER DIMMABLE

- 1-10 V: dimmbar mit 1-10 V Driver (separate Steuerleitungen notwendig) / dimmable via 1-10 V driver (separate control cables required)
- DALI: dimmbar mit DALI Driver (separate Steuerleitungen notwendig) / dimmable via DALI driver (separate control cables required)
- PC: dimmbar mit Phasenanschnitt-/Phasenabschnittdimmer / dimmable with leading edge/trailing edge dimmer
- UNI: Universalgerät, dimmbar mit 1-10 V, DALI oder PUSH (über Taster), Konstantstrom umschaltbar / universal device, dimmable via 1-10 V, DALI or PUSH (with pushbutton), constant current switchable

* Technische Informationen, Driver siehe Katalog 5, Seite 156 ff. | Lumenangaben sind Nominalwerte - * Technical information, driver see catalogue 5, page 156 ff. | Lumen data are nominal data

CREDO

Einbaustrahler aus Aluminium, dreh- und schwenkbar (350°/2x30°), mit tiefer gesetztem Leuchtmittel:
 1) mit dim to warm LED 12,6 W, Driver (phase dim) bitte separat bestellen, LED-Modul austauschbar; 2) mit LED 9,3 W 2700K oder 3000K, dimmbar, Driver bitte separat bestellen, LED-Modul austauschbar; 3) für GU10 Halogen- und LED-Leuchtmittel geeignet



Recessed downlight made of aluminium, adjustable (350°/2x30°), with recessed lamp: 1) with dim to warm LED 12,6 W, please order driver (phase dim) separately, LED module replaceable; 2) with LED 9,3 W 2700K or 3000K, dimmable, please order driver separately, LED module replaceable; 3) GU10 halogen and LED lamps are suitable

		A++-A	1910K — 3000K: * 80 - 1175 Lumen					A++-D *	
		A++-A	2700K: 995 Lumen * 3000K: 1005 Lumen						

CODE	TYPE	COLOUR	LAMP		POWER SUPPLY	H
DSD543	CREDO	white	1x12,6W LED 10°	dim to warm 350mA	excl. driver	115 mm
DSD544	CREDO	white	1x12,6W LED 20°	dim to warm 350mA	excl. driver	115 mm
DSD545	CREDO	white	1x12,6W LED 30°	dim to warm 350mA	excl. driver	115 mm
DSD546	CREDO	white	1x12,6W LED 60°	dim to warm 350mA	excl. driver	115 mm
DSD547	CREDO	black	1x12,6W LED 10°	dim to warm 350mA	excl. driver	115 mm
DSD548	CREDO	black	1x12,6W LED 20°	dim to warm 350mA	excl. driver	115 mm
DSD549	CREDO	black	1x12,6W LED 30°	dim to warm 350mA	excl. driver	115 mm
DSD550	CREDO	black	1x12,6W LED 60°	dim to warm 350mA	excl. driver	115 mm
DSD877	CREDO	white	1x9,3W LED 10°	2700K 500mA	excl. driver	110 mm
DSD878	CREDO	white	1x9,3W LED 20°	2700K 500mA	excl. driver	110 mm
DSD879	CREDO	white	1x9,3W LED 30°	2700K 500mA	excl. driver	110 mm
DSD874	CREDO	black	1x9,3W LED 10°	2700K 500mA	excl. driver	110 mm
DSD875	CREDO	black	1x9,3W LED 20°	2700K 500mA	excl. driver	110 mm
DSD876	CREDO	black	1x9,3W LED 30°	2700K 500mA	excl. driver	110 mm
DSD871	CREDO	white	1x9,3W LED 10°	3000K 500mA	excl. driver	110 mm
DSD872	CREDO	white	1x9,3W LED 20°	3000K 500mA	excl. driver	110 mm
DSD873	CREDO	white	1x9,3W LED 30°	3000K 500mA	excl. driver	110 mm
DSD887	CREDO	black	1x9,3W LED 10°	3000K 500mA	excl. driver	110 mm
DSD888	CREDO	black	1x9,3W LED 20°	3000K 500mA	excl. driver	110 mm
DSD889	CREDO	black	1x9,3W LED 30°	3000K 500mA	excl. driver	110 mm
DSD587	CREDO	white	1x50W/GU10		-	135 mm
DSD588	CREDO	black	1x50W/GU10		-	135 mm

NEU:
dim to warm

NEU:
2700K

NEU:
GU10

* Technische Informationen, Driver siehe Katalog 5, Seite 156 ff. | Lumenangaben sind Nominalwerte - * Technical information, driver see catalogue 5, page 156 ff. | Lumen data are nominal data

H = Einbautiefe / recessed depth

REED

Strahler 230 V, Gehäuse aus Aluminiumdruckguss mit tiefer gesetztem Leuchtmittel, dreh- und schwenkbar (350°/90°), mit 3-Phasen-Universaladapter, für Halogen- und LED-Leuchtmittel geeignet

Spotlight 230 V, made of die-cast aluminium with recessed illuminant, adjustable (350°/90°), with 3-phase universal adapter, halogen and LED lamps are suitable



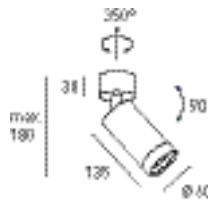
dim

CODE	TYPE	COLOUR	LAMP	POWER SUPPLY
DSD622	REED	black/black	1x50W/GU10	-
DSD623	REED	black/gold	1x50W/GU10	-
DSD632	REED	white/black	1x50W/GU10	-
DSD633	REED	white/gold	1x50W/GU10	-

REED

Strahler 230 V, Gehäuse aus Aluminiumdruckguss mit tiefer gesetztem Leuchtmittel, dreh- und schwenkbar (350°/90°), mit Baldachin, für Halogen- und LED-Leuchtmittel geeignet

Spotlight 230 V, made of die-cast aluminium with recessed illuminant, adjustable (350°/90°), with canopy, halogen and LED lamps are suitable



dim

CODE	TYPE	COLOUR	LAMP	POWER SUPPLY
DSD642	REED	black/black	1x50W/GU10	-
DSD643	REED	black/gold	1x50W/GU10	-
DSD652	REED	white/black	1x50W/GU10	-
DSD653	REED	white/gold	1x50W/GU10	-

NEU: mit Baldachin

ACCESSORIES

Montageplatte (optional) für REED
Mounting plate (optional) for REED

CODE	TYPE	COLOUR
DSD110	REED MOUNTING PLATE	white



ALLGEMEINE GESCHÄFTSBEDINGUNGEN

Auf den nachfolgenden Seiten finden Sie unsere Allgemeinen Geschäftsbedingungen (AGB) der High-Light GmbH, gültig ab 1. Mai 2017. Diese können Sie ebenfalls unter <http://highlight-gmbh.de> in digitaler Form einsehen.

KONTAKTINFORMATIONEN

ALLGEMEINE ANFRAGEN

info@highlight-gmbh.de

+49 (0) 06101-9852-102

+49 (0) 06101-9852-105

BESTELLUNGEN

bestellungen@highlight-gmbh.de

VERSANDBESTÄTIGUNG

info@highlight-gmbh.de

REKLAMATIONEN

reklamation@highlight-gmbh.de

Bitte fügen Sie die oben genannten Kontaktadressen zu Ihren Kontaktdaten hinzu, um eine einwandfreie Zustellung gewährleisten zu können.

BESTELLVORGANG

Wir bitten Sie Bestellungen schriftlich per Post (High-Light GmbH, Am Stock 1, 61118 Bad Vilbel), per Fax (+49 (0) 06101-9852-088) oder per E-Mail (bestellungen@highlight-gmbh.de) zu übermitteln.

Sollten Sie über kein Formular verfügen, stellt unsere Verkaufsabteilung gerne auf Anfrage eine geltende Vorlage bereit.

Um die Abwicklung Ihrer Bestellung zu beschleunigen, benötigen wir folgende Angaben:

- Kontaktdaten des Bestellenden
- Lieferadresse, Name, Straße, PLZ, Ort, Telefonnummer und E-Mail der Kontaktperson
- gewünschtes Lieferdatum
- Referenz der Bestellung (Bestellnummer oder Projektname)
- Artikelnummer, Produktbeschreibung, gewünschte Anzahl, Lichtfarbe
- Preis pro Artikel und Gesamtkosten

Wenn Ihre Bestellung noch am selben Tag bearbeitet werden soll, reichen Sie diese bitte bis 13.00 Uhr bei unserer Verkaufsabteilung ein.

AUFTRAGSBESTÄTIGUNG

Sobald Ihre Bestellung bearbeitet wurde, erhalten Sie per E-Mail eine Auftragsbestätigung von uns.

Bitte gleichen Sie diese sorgfältig mit Ihrer Bestellung ab und kontaktieren Sie umgehend unsere Verkaufsabteilung bei Abweichungen.

VERSANDBEDINGUNGEN

Vor 13.00 Uhr bestätigte Bestellungen werden am selben Tag per Standard-Versand innerhalb Deutschlands und Österreichs, soweit lieferbar, verschickt.

Falls Ihre Bestellung aufgrund von Größe oder Gewicht auf einer oder mehreren Paletten geliefert werden muss, kann sich die Versendung der Ware um einen Tag verzögern.

Hierzu erhalten Sie von unserer Verkaufsabteilung im Rahmen der Auftragsbestätigung die jeweiligen fälligen Lieferzeiten.

Die pauschalen Versandkosten für den Standard-Versand bei Bestellungen unter 250 € netto innerhalb Deutschland betragen 5,90 €.

Ab einem Nettobestellwert in Höhe von 250 € liefern wir im Standard-Versand frei Haus, ausgenommen Sonderversendungen als Expressgut, Luftfracht, Schnellpakete, Sperrgut o.ä.. Die daraus entstandenen Kosten werden unabhängig vom Bestellwert weitergegeben.

MUSTER

Bitte richten Sie Musteranfragen an Ihren regionalen Ansprechpartner oder an unsere Verkaufsabteilung. Unbeschädigte und wiederverwertbare sowie original verpackte Muster können ohne sonstige hinterlegte Absprachen binnen 30 Tagen zurückgegeben werden.

Nach Wareneingang und erfolgreicher Prüfung der Muster wird der Warenwert wieder gutgeschrieben.

Bitte beachten Sie: Die Versandkosten werden unabhängig vom Warenwert nicht erstattet.

REKLAMATIONEN

Wir arbeiten ständig daran, dass unsere Produkte höchsten Anforderungen entsprechen. Sollte es doch einmal Grund zu einer Reklamation geben, so wenden Sie sich bitte per E-Mail (reklamation@highlight-gmbh.de) an unsere Verkaufsabteilung mit jeweiliger Rechnungsnummer bzw. Rechnungsdatum. Unser Team hilft Ihnen gerne dabei Ihr Anliegen schnellstmöglich zu bearbeiten.

RÜCKSENDUNGEN

Falls Sie Produkte im Rahmen der verbindlichen Garantiezeit gemäß unseren AGB's zurücksenden möchten, bitten wir Sie uns Artikel, Artikelnummer, Menge, Rechnungsnummer bzw. Rechnungsdatum sowie den Grund der Rücksendung per E-Mail (reklamation@highlight-gmbh.de) mitzuteilen. Daraufhin erhalten Sie von uns ein Rücksendeschein per E-Mail.

Bitte kleben Sie den Rücksendeschein sichtbar auf Ihr Retourenpaket.

Unter folgendem [Link](http://highlight-gmbh.eu/agbs/) finden Sie die vollständige Version der Allgemeinen Geschäftsbedingungen: <http://highlight-gmbh.eu/agbs/>.

HIGH-LIGHT GMBH
AM STOCK 1
D-61118 BAD VILBEL

TEL: +49 (0) 6101-9852-102
FAX: +49 (0) 6101-9852-088
MAIL: INFO@HIGHLIGHT-GMBH.DE